

## 新デッキ必要事項

## 主な特徴



- マルチビジョン11スピーカー車専用
- センタースピーカー/ツイーター/フロントドアスピーカー/リアドアスピーカーの全てが鳴ります。



2chのスピーカー端子(アンプ内蔵)  
(4chでも使用できます。フロント2ch分のみを使用します。)  
ナビ・オーディオも取付可能です。  
AUX入力端子付デッキを推奨します。

## アダプターキット

## キット構成

## 取付後



- 本体
- パネル(1枚)
- サイドパネル(2個)
- ハイブリッド用ハーネス(1本)
- 取扱説明書(1枚)
- 保証書(1枚)
- ネジ(4本x2)



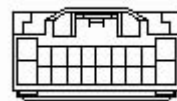
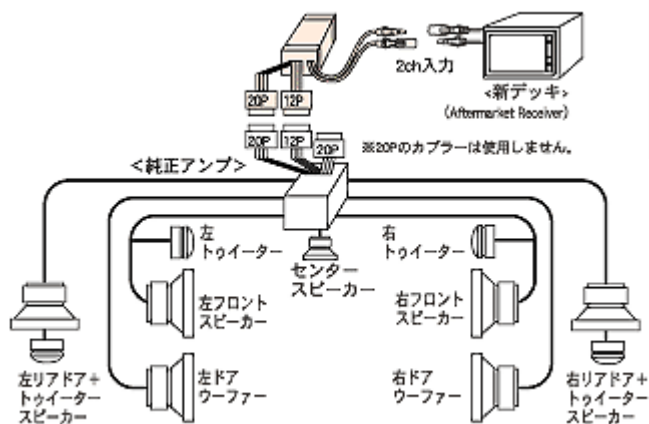
取付前



[取扱説明書](#) (PDF)  
[ダウンロード](#)  
Size:1580KB Date:2006/06/23

## システム構成図

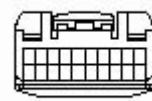
## 使用カプラー



20P



12P

20P  
ハイブリッド用

## ご使用について

- ナビの音声は、右前スピーカーをミュートして出力されます。
- ナビ音声のOFFや音量調整は、ナビ画面のメニューで行って下さい。
- TV音声について(追加デッキにはオーディオオン時12V、オーディオオフ時0Vになるアンプリモート端子が必要です。該当する端子がない場合は、スイッチ等が必要になる場合があります。)  
A. 新デッキのAUX入力を使用する場合  
・ 車両全スピーカーから音声出力されます。(音量は、新デッキにて調整します。)  
B. 新デッキにAUX入力がない場合  
・ 新デッキオフ時に車両全スピーカーから音声出力されます。(音量は、アダプター内のボリュームにて調整します。)

## 注意事項

- 純正ナビのFM文字多重放送、FM-VICSは、使えなくなります。
- 純正CDチェンジャーを搭載されている車両は、純正CDチェンジャーが使えなくなります。
- ステアリングコントローラー/リアコントローラーは使用できなくなります。
- 純正アンプが2ch入力のため、新デッキのフェダー/DSPは効果が出ません。
- 純正ハンスフリー/純正ETCは、使用できなくなります。
- パイオニア製バスインターコネクター「CD-RB20」等を使用してTV音声とその他の機器(CDチェンジャーなど)を両方接続すると音声が混合しますので、このような場合は、TV音声を外部入力(AUX)を使用せずに出力させるか、スイッチなどでTV音声を切ってご使用下さい。

- 新デッキとの組み合わせによってはポップノイズが出ることがあります。
- このアダプターで純正ナビ、モニターの交換は出来ません。
- 交換されたナビやデッキから純正モニターに映像を出力させたい場合は、車両側に映像入力端子があるか、別途映像入力用のアダプターをご用意していただく必要があります。