

クラウンロイヤル 180系 マルチビジョン・スーパーライブサウンド付車 (H17/10～H20/2)


GRS180/GRS181/GRS182/GRS183

クラウンアスリート 180系 マルチビジョン・スーパーライブサウンド付 (H17/10～H20/2)

車

GRS180/GRS181/GRS182/GRS183

新デッキ必要事項



2chのスピーカー端子(アンプ内蔵)
(4chでも使用できます。フロント2ch分のみを使用します。)

ナビ・オーディオも取付可能です。

主な特徴

- エレクトロマルチビジョン8スピーカー車専用。
- ウーファー/トウィーター/フロントドアスピーカー/リアドアスピーカー/センタースピーカーの全てが鳴ります。
- ナビが映ります。(音声は車両スピーカーから出ます。)
- テレビが映ります。(走行中は映りません。)

アダプターキット



キット構成

- 本体
- パネル(1枚)
- 取扱説明書(1枚)
- 保証書(1枚)
- ネジ(4本x2)

[取扱説明書](#) (PDF)
[ダウンロード](#)
Size:1783KB Date:2008/02/18



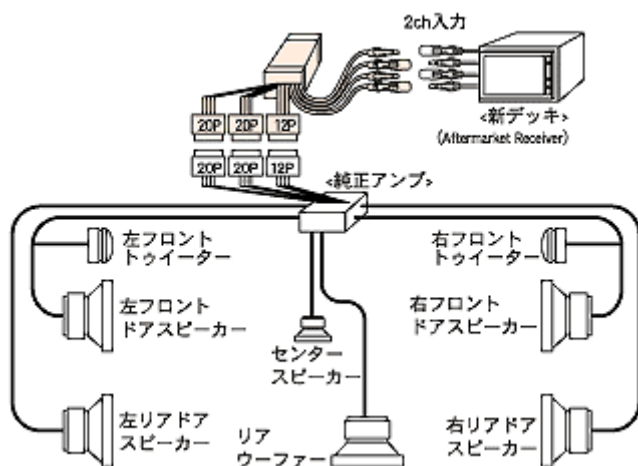
取付前



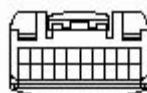
取付後



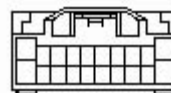
システム構成図



使用カプラー



20P



20P



12P

注意事項

- 純正アンプが2ch入力のため、新デッキのフェダー/DSPは効果がありません。(純正のフェダー/DSPは使用できます。)
- パイオニア製バスマスターコネクター「CD-RB20」等を使用して、TV音声とその他の機器(CDチェンジャーなど)を両方接続すると音声が入り混じりますので、このような場合はTV音声を外部入力(AUX)を使用せずに出力させるか、スイッチなどでTV音声を切ってください。
- AM放送を聞く時は、交通情報ボタンを押してください。
- 純正ナビのヘルプネット、FM文字多重放送、FM-VICS、サウンドライブラリ機能は使用できなくなります。
- ステアリングスイッチ、フロントパネルでのオーディオコントロールは、使用できなくなります。
- 純正CDチェンジャーが搭載されている車両は、純正CDチェンジャーが使用できなくなります。
- リアコントローラーは、使用できなくなります。
- VOLつまみによる音量の操作はできません。
- 純正ハンズフリー、純正ETCが、使用できなくなります。
- 新デッキとの組合せによっては、ポップノイズが出る場合があります。
- このアダプターで、純正ナビ、モニターの交換はできません。
- 交換されたナビやデッキから純正モニターに映像を入力させたい場合は、車両側に映像入力端子が必要です。

- オーディオASSYは非常に壊れやすくできています。特に取外す時、両サイドスイッチ部分に無理な力を加えると内部で破損し、エアコンが制御できなくなることがあります。取扱いには十分注意してください。
- 純正ホルダー(金具)を使用します。
- 下図で太線で囲まれている範囲のスイッチは、使用できなくなります。

図1

